

मंगलसेन नगरपालिका
नगर कार्यपालिकाको कार्यालय

मंगलसेन, अछाम

वित्तीय प्रतिवेदन

आ.व. २०७७/७८ को वार्षिक २०७८/०५/०३

आर्थिक वर्ष २०७७/७८ को लागि मंगलसेन नगरपालिकाको नगर सभामा २०७७/०३/१० गते पेश भइ २०७७/०३/२५ गते स्वीकृत भए पश्चात नगर प्रमुखले प्रमुख प्रशासकीय अधिकृतलाई खर्च गर्ने अख्तियारी प्रदान गर्ने कानूनी प्रावधान रहेको छ । सोही प्रावधान बमवजिम प्रदन गरिएको खर्च गर्ने अख्तियारी अनुसार नगर सभाबाट स्वीकृत नीति तथा कार्यक्रमहरूलाई संख्यिकीयरूप प्रदान गर्न वार्षिक योजना (बजेट) लाई कार्यान्वयन गर्ने क्रममा: विभिन्न चौमासिक रुपमा खर्च गर्ने लक्ष्यका साथ अगाडी बढ्दा विभिन्न बाधा अड्चन जस्तै कोभिड-१९ प्राकृतिक प्रकोप, कानूनी व्यवधानले तोकीएको लक्ष्य पुरा गर्न नसकेता पनि नगरपालिका आफ्नो वार्षिक लक्ष्यलाई प्रा गर्न तत्पर भएर लागि रहेको छ । पूर्ववत रुपमा तय भएका संघीय अनुदानहरू समानीकरण, शसर्त र समपुर त्यसै गरी सुदूरपश्चिम प्रदेश सरकारबाट प्राप्त अनुदानहरू समानीकरण, शसर्त, विशेष र समपुरक, संघीय राजश्व बाँडफाँड, प्रदेश सरकारबाट प्राप्त सवारी साधन कर तथा आन्तरिक स्रोत र गत वर्षको बैंक मौज्जात अ.ल्या. समेतलाई एकीकृत गर्दै नगरको विकास र सम्बृद्धिका लागि योजना निर्धारण गरिएको छ । नगर सभामा पेश भइ स्वीकृतिको समयमा माथिबाट प्राप्त बजेट सिलिड र आन्तरिक स्रोत तथा बैंक मदज्जात अ.ल्या. समेत गरि कुल बजेट रु.५८५४४३३९० रहेको मा नेपाल सरकारबाट पछि प्राप्त शसर्त अनुदान थप रु.५३७५२९२६ र प्रदेश सरकारबाट प्राप्त समपुरक अनुदान रु.९८४४०००, शसर्त अनुदान रु.५११५००० समेत गरी आर्थिक वर्षको दोस्रो चौमासिक सम्म कुल विनियोजित बजेट समेत बढेर रु.६५४१५५३१६ पुगेको छ र हाल सोही अनुसार कार्यान्वयन भइरहेको छ । प्रकोप व्यवस्थापन कोष खाता अन्तर्गत यो वर्ष जम्मा आमदानी रु.३७५३२९५ रहेकोमा खर्च रु.३६३९०८० रहेको छ ।

आ.व. २०७७/७८ मा मंगलसेन नगरपालिकालाई प्राप्त हुने विभिन्न अनुदानहरू, राजश्व बाँडफाँड बाट प्राप्त हुने रकम र आन्तरिक स्रोतबाट संकलित राजश्व समेतलाई आधार लिई हेर्दा असार मशान्तसम्म प्राप्त आमदानीको शिर्षकहरूलाई नगरपालिकाले संचालन गरेको खाताका आधारमा राखिएको छ ।

वार्षिक आमदानी खर्चको विवरण

CGAS/TSA तर्फ

सि.नं.	शीर्षक	वार्षिक बजेट	निकास	खर्च	बाँकी	पेशकी
१	सामाजिक सुरक्षा तथा संरक्षण	१०४,९७६,०००	९७,४८७,३८९	९७,४८७,३८९	७,४८८,६११	
२	स्थानीय पूर्वाधार विकास साझेदारी कार्यक्रम	१८,८८४,०७७	१८,५२०,९९९	१८,५२०,९९९	३६३,०७८	
३	गरिबसंग विश्वेश्वर कार्यक्रम	७७७,०००	७३०,४००	७३०,४००	४६,६००	
४	स्थानीय तह प्रशासकीय भवन पूर्वाधार विकास कार्यक्रम	१,८००,०००	८५००००	८५००००	९५००००	८५००००

आन्तरिक राजस्व खाता

१.मंगलसेन नगरपालिकाले आ.व.२०७७/७८ मा प्रक्षेपण गरेको आन्तरिक अनुमानको विवरण यस प्रकार रहेको छ ।

सि.नं.	राजस्व संकेत	आम्दानी शीर्षक	अनुमान	यस महिना सम्मको आम्दानी
१	११३१३	एकीकृत सम्पती कर	१५,००,०००	२०,७६,१०७.२५
२	११३२१	घरवहाल कर	५,५०,०००	४,४६,७१४.५४
३	१४१५१	सरकारी सम्पतीको वहालबाट प्राप्त आय	५०,००,०००	२०,८०,४५०
४	१४२४३	सिफारिश दस्तुर	७,५०,०००	६,३३,३४९
५	१४२४४	व्यक्तिगत घटना दर्ता दस्तुर	२,५०,०००	१,९८,१३८
६	१४२४९	अन्य दस्तुर	४,५०,०००	४,६८,९९३.५९
७	१४५२९	अन्य राजस्व	४०,०००	५,५१,०५४.३२
८	१४६११	व्यवसाय कर	९,६०,०००	८,९४,७५०
		जम्मा	९५०००००	७३,४९,५५६.७०

२ राजस्व बाँडफाँड खाता

आ.व. : २०७७/७८ प्रकार : बाँडफाँडबाट प्राप्त राजस्व खाता महिना : असार				
सि.नं.	राजस्व संकेत	आम्दानी शीर्षक	अनुमान	असार सम्मको आम्दानी
१	११४११	बाँडफाँड भई प्राप्त हुने मूल्य अभिवृद्धि कर	९,७९,६२,३९०	८,५७,०३,३३२.६१
२	११४५६	बाँडफाँडबाट प्राप्त हुने सवारी साधन कर	४१,७६,०००	४४,४४,१७८.६१
		जम्मा	१०,२१,३८,३९०	९,०१,४७,५११.२२

३ आन्तरिक अनुदान खाता

आ.व. : २०७७/७८ प्रकार : आन्तरिक अनुदान खाता महिना : असार				
सि.नं.	राजस्व संकेत	आम्दानी शीर्षक	अनुमान	असार महिना सम्मको आम्दानी
१	१३३११	समानिकरण अनुदान	११,९६,९५,०००	११,९६,९५,०००
२	१३३१२	शसर्त अनुदान चालु	३१,७९,६७,९२६	३१,५५,९६,९२४.५०
३	१३३१४	विशेष अनुदान चालु	६८,००,०००	६८,००,०००
४	१३३१६	समपुरक अनुदान चालु	४,९८,४४,०००	४,९८,४४,०००
		जम्मा	४९,४३,०६,९२६	४९,१९,३५,९२४.५०

नगरपालिकाको विभिन्न राजस्व खाताहरूमा प्राप्त रकमलाई नगरपालिकाको संचित कोष खातामा लिनु पर्ने र तेसै खाताबाट खर्च खाताहरूमा रकम ट्रान्सफर गरि खर्च गरिने हुन्छ । सोही अनुसार संचितकोष खातामा नगरपालिकाको सम्पूर्ण रकम राख्ने पर्दछ र

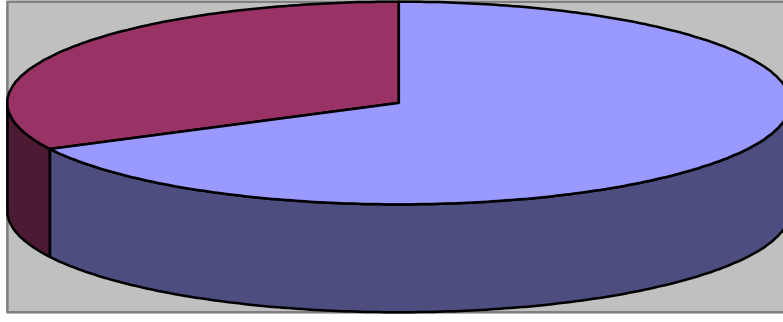
यसले सम्पूर्ण आम्दानीको विवरण पनि देखाउछ । त्यसैले एक आ.व.मा प्राप्त अनुदान,राजश्व बाँडफाँडबाट प्राप्त रकम र आन्तरिक राजश्व समेतबाट प्राप्त रकम त्यो आ.व.को आम्दानी हो । जसलाई निम्न विवरणमा देखाईएको छ ।

आ.व. : २०७७/७८ महिना : असार			
सि.नं.	स्रोत	वार्षिक अनुमानित आय	कुल आम्दानी
१	नेपाल सरकार - समानिकरण अनुदान : नेपाल सरकार - नगद अनुदान	११,२६,००,०००	११,२६,००,०००
२	नेपाल सरकार - शसर्त अनुदान चालु : नेपाल सरकार - नगद अनुदान	२४,९७,५१,०८०	२४,९६,६५,०७९
३	नेपाल सरकार - शसर्त अनुदान चालु : आन्तरिक ऋण - नगद ऋण	१२,००,०००	१२,००,०००
४	नेपाल सरकार - शसर्त अनुदान चालु : ए डि वि/पि वि एल - नगद ऋण (बैदेशिक)	१,०५,४७,०००	८२,६२,०००
५	नेपाल सरकार - शसर्त अनुदान चालु : आई डि ए - सोधभर्ना हुने ऋण (बैदेशिक)	९३,३३,०००	९३,३२,९९९.५०
६	नेपाल सरकार - शसर्त अनुदान चालु : आई डि ए/डि पि सि - नगद ऋण (बैदेशिक)	१,३०,७४,०००	१,३०,७४,०००
७	नेपाल सरकार - शसर्त अनुदान चालु : आई एम एफ / आर सि एफ - नगद ऋण (बैदेशिक)	५४,९०,८४६	५४,९०,८४६
८	नेपाल सरकार - शसर्त अनुदान चालु : एस.एस. डि. पि. - सोधभर्ना अनुदान (बैदेशिक)	८३,५१,०००	८३,५१,०००
९	नेपाल सरकार - शसर्त अनुदान चालु : एस.एस. डि. पि. - सोधभर्ना हुने ऋण (बैदेशिक)	१,१८,४१,०००	१,१८,४१,०००
१०	नेपाल सरकार - शसर्त अनुदान चालु : युरोपियन युनियन - नगद अनुदान (बैदेशिक)	३२,६५,०००	३२,६५,०००
११	नेपाल सरकार - समपुरक अनुदान चालु : आन्तरिक ऋण - नगद ऋण	४,००,००,०००	४,००,००,०००
१२	सुदुर पश्चिम प्रदेश - समानिकरण अनुदान : सुदुर पश्चिम प्रदेश - नगद अनुदान	७०,९५,०००	७०,९५,०००
१३	सुदुर पश्चिम प्रदेश - शसर्त अनुदान चालु : सुदुर पश्चिम प्रदेश - नगद अनुदान	५१,१५,०००	५१,१५,०००
१४	सुदुर पश्चिम प्रदेश - विशेष अनुदान चालु : सुदुर पश्चिम प्रदेश - नगद अनुदान	६८,००,०००	६८,००,०००
१५	सुदुर पश्चिम प्रदेश - समपुरक अनुदान चालु : सुदुर पश्चिम प्रदेश - नगद अनुदान	९८,४४,०००	९८,४४,०००
१६	राजस्व बाँडफाँड - प्रदेश सरकार - राजस्व बाँडफाँड : राजस्व बाँडफाँड - प्रदेश सरकार - नगद	४१,७६,०००	४४,४४,१७८.६१
१७	राजस्व बाँडफाँड - संघीय सरकार - राजस्व बाँडफाँड : राजस्व बाँडफाँड - संघीय सरकार - नगद	९,७९,६२,३९०	७,८१,५१,०१२.४०
१८	आन्तरिक श्रोत - आन्तरिक श्रोत : आन्तरिक श्रोत - नगद	९५,००,०००	८६,६७,४२०.७०
१९	आन्तरिक श्रोत - बैंक मौज्जात : आन्तरिक श्रोत - नगद	४,८२,१०,०००	४,३०,३८,८७६.३१
जम्मा		६५,४१,५५,३१६	६२,६२,३७,४१२.५२

उपर्युक्त स्रोत अनुसार प्राप्त आम्दानीलाई नगरसभाबाट विनियवजित बजेट लाई मंगलसेन नगरपालिकाको आर्थिक ऐन,विनियोजन ऐन र बजेट संचालन तथा कार्यान्वयन संबन्धि कार्यविधि अनुसार बजेट कार्यान्वयन गर्दा आर्थिक वर्ष भरि भएपरेको खर्चको विवरणलाई तपशिल बमोजिम देखाइएको

हाल सम्मको कुल बजेटलाई चालु र पुजिगत बजेटमा विनियोजनलाई हेर्दा:

बजेट	वार्षिक विनियवजन	वार्षिक खर्च	प्रतिशत
चालु	४४२२८२४७०	३८१८८७७९९.७२	८६.३४
पुजिगत	२११८७२८४६	१८३४१२५२२.९९	८६.५७
जम्मा	६५४१५५३१६	५६५३००३१४.७१	८६.४१

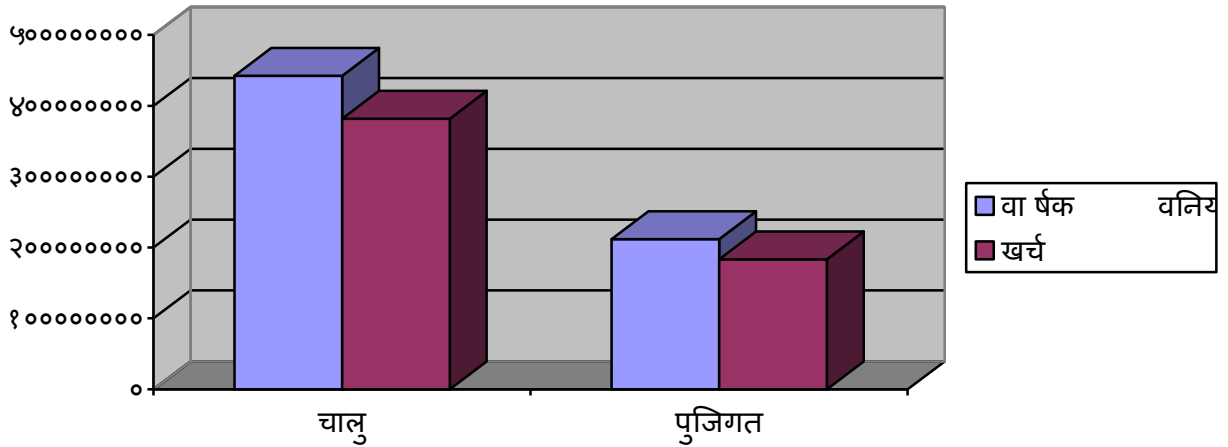


■ चालु खर्च
■ पुजिगत खर्च

माथिको तालिका र पाई चार्टमा देखाइए अनुसार मंगलसेन नगरपालिकाको आ.व.२०७७/७८ मा कुल बजेट रु. ६५४१५५३१६ लाई चालु तर्फ रु.३८१८८७७९१.७२ र पुजिगत तर्फ रु.१८३४१२५२२.९९ रकम खर्च भएको छ ।

वार्षिक विनियोजित बजेटको खर्चको आ.व.२०७७/७८ को असार मशान्त सम्म भएको खर्चको यथार्थ अवस्था

बजेट	वार्षिक विनियोजन	वार्षिक खर्च
चालु	४४२२८२४७०	३८१८८७७९१.७२
पुजिगत	२११८७२८४६	१८३४१२५२२.९९
जम्मा	६५४१५५३१६	५६५३००३१४.७१

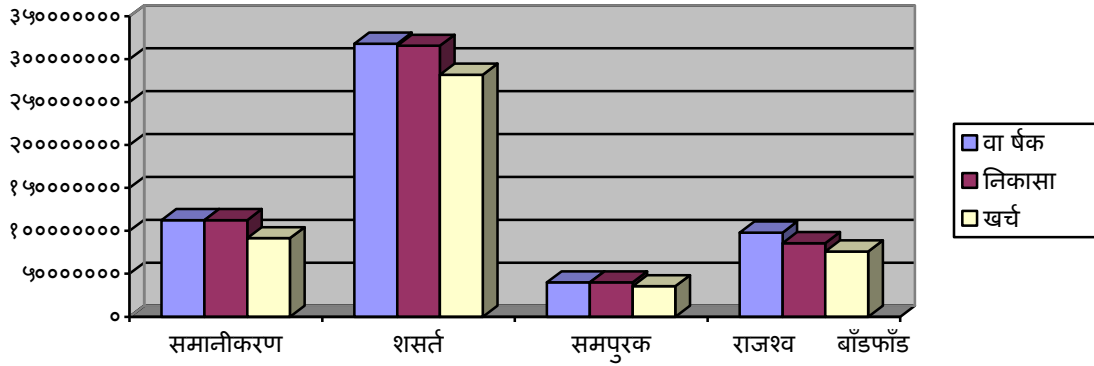


हाल सम्मको निकासाको अवस्था:

संघीय सरकार

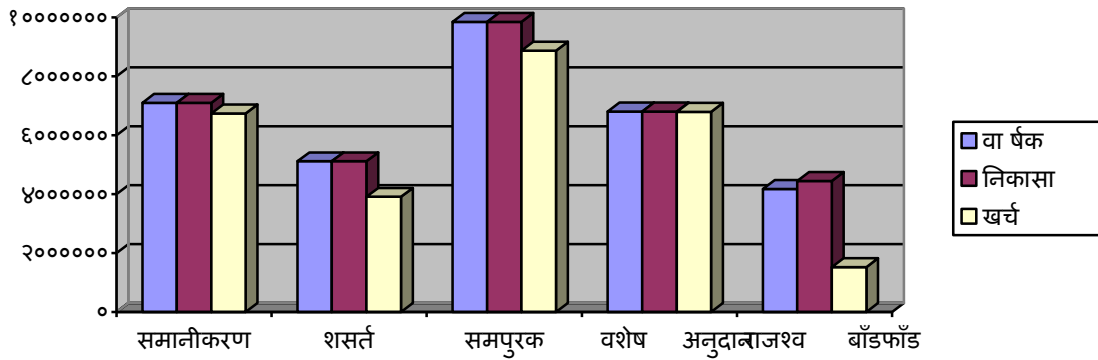
स्रोत	वार्षिक बजेट	निकासा	खर्च
समानिकरण अनुदान	११२६०००००	११२६०००००	९१३९८५९५.०७
शसर्त अनुदान	३१७९६७९२६	३१५५९६९२४.५०	२८१८४०९४१.३३
समपुरक अनुदान	४०००००००	४०००००००	३५५७८७६६.६०

राजश्व बाँडफाँड	१७९६२३९०	८५७०३३३२.६१	७६०१३००३.९३
-----------------	----------	-------------	-------------



प्रदेश सरकारबाट प्राप्त निकासा

स्रोत	वार्षक बजेट	निकासा	खर्च
समानीकरण अनुदान	७०९५०००	७०९५०००	६७४१०३३.४४
शसर्त अनुदान	५११५०००	५११५०००	३९०८५९४.४२
विशेष अनुदान	६८०००००	६८०००००	६७९१२६७.६०
समपुरक अनुदान	९८४४०००	९८४४०००	८८६७६४५
राजश्व बाँडफाँड	४१७६०००	४४४४१७८.६१	२३६५६७०



आर्थिक वर्ष २०७७/७८ असार मसान्त सम्म मंगलसेन नगरपालिकाको प्रत्यक वडा तथा विषयगत शाखाहरुमा विनियोजित बजेटको हाल सम्मको वित्तीय प्रगति विवरण यस प्रकारहेको छ ।

आ.व. : २०७७/७८ अवधी : २०७७/०४/०१-२०७८/०३/३१

रु. हजारमा

सि.नं.	बजेट उपशिर्षकको नाम	बजेट			खर्च			खर्च प्रतिशत
		चालु	पुजिगत	जम्मा	चालु	पुजिगत	जम्मा	
१	१ नं. वडा कार्यालयका योजनाहरु	५,२०	२९,८०	३५,००	४,०९	२३,१५	२७,२४	७७.८४
२	मंगलसेन नगरपालिका	१,५५,४८	८,१८,४४	९,७३,९२	१,५१,७८	६,३६,१२	७,८७,९०	८०.९
३	मंगलसेन न.पा. प्रशासनिक खर्च	१०,७२,७५	०	१०,७२,७५	८,४८,६७	०	८,४८,६७	७९.११
४	७ नं. वडा कार्यालयका योजनाहरु	५,००	२३,००	२८,००	४,९२	२२,९९	२७,९२	९९.७२
५	१४ नं. वडा कार्यालयका	१३,५०	२७,५०	४१,००	११,४८	२७,२३	३८,७१	९४.४२

	योजनाहरू							
६	५ नं. वडा कार्यालयका योजनाहरू	१,००	३४,००	३५,००	०	३३,२३	३३,२३	९४.९५
७	१० नं. वडा कार्यालयका योजनाहरू	१,८०	२६,२०	२८,००	१,७६	२५,९७	२७,७३	९९.०५
८	१२ वडा कार्यालयका योजनाहरू	६,५०	३३,५०	४०,००	५,९९	३३,०६	३९,०५	९७.६५
९	१३ वडा कार्यालयका योजनाहरू	३,००	४२,००	४५,००	२,९९	४१,९६	४४,९५	९९.९१
१०	२ नं. वडा कार्यालयका योजनाहरू	६,१०	११,९०	१८,००	५,४२	१०,९६	१६,३९	९१.०८
११	३ नं. वडा कार्यालयका योजनाहरू	३,००	२७,००	३०,००	३,००	२५,९४	२८,९४	९६.४७
१२	४ नं. वडा कार्यालयका योजनाहरू	४,००	२६,००	३०,००	४,००	२५,७५	२९,७५	९९.२
१३	६ नं. वडा कार्यालयका योजनाहरू	८,००	२०,००	२८,००	८,००	१८,८३	२६,८३	९५.८५
१४	८ नं. वडा कार्यालयका योजनाहरू	१२,५०	१५,५०	२८,००	१२,४९	१५,३१	२७,८१	९९.३३
१५	९ नं. वडा कार्यालयका योजनाहरू	६,००	२२,००	२८,००	५,८९	२१,६२	२७,५२	९८.३
१६	११ नं. वडा कार्यालयका योजनाहरू	३,००	२५,००	२८,००	३,००	२३,८०	२६,८०	९५.७२
१७	मंगलसेन नगरपालिका - शिक्षा	१,१०,००	१,००	१,११,००	९२,८५	०	९२,८५	८३.६५
१८	मंगलसेन नगरपालिका - स्वास्थ्य	१,६६,४८	०	१,६६,४८	१,२५,३१	०	१,२५,३१	७५.२७
१९	मंगलसेन नगरपालिका - कृषि	५२,००	१६,५०	६८,५०	३७,८०	१४,९१	५२,७१	७६.९५
२०	महिला तथा बालबालिका कार्यक्रम	२०,००	०	२०,००	७,७१	०	७,७१	३८.६
२१	पशु सेवा सम्बन्धी कार्यक्रम	३७,५२	१,७०	३९,२२	३२,६९	१,००	३३,६९	८५.९
२२	शसर्त अनुदान	०	५१,१५	५१,१५	०	३९,०८	३९,०८	७६.४१
२३	संघीय सरकारबाट हस्तान्तरित कार्यक्रम (शसर्त अनुदान)	२७,२९,९९	३,९८,५३	३१,२८,५२	२४,४८,९७	३,६९,४३	२८,१८,४०	९०.०९
२४	संघीय सरकारबाट हस्तान्तरित कार्यक्रम(समपुरक अनुदान)	०	४,००,००	४,००,००	०	३,५५,७८	३,५५,७८	८८.९५
२५	प्रदेश सरकारबाट हस्तान्तरित कार्यक्रम (शसर्त अनुदान)	०	६८,००	६८,००	०	६७,९१	६७,९१	९९.८७
	जम्मा	४४,२२,८२	२१,१८,७२	६५,४१,५५	३८,१८,८७	१८,३४,१२	५६,५३,००	८६.४१

आ.व. : २०७७/७८ अवधी : २०७७/०४/०१-२०७८/०३/३१

खर्च विवरण			
शीर्षक	२०७६/७७	२०७७/७८	जम्मा खर्च
२११११ पारिश्रमिक कर्मचारी	१७,९५,५०,९३५.१२	४,१७,९७,५४६.२६	४,१७,९७,५४६.२६
२१११२ पारिश्रमिक पदाधिकारी	९१,००,०००	१,५९,४२,५००	१,५९,४२,५००
२११२१ पोशाक	१५,८५,५६०	९,३०,०००	९,३०,०००

आ.व. : २०७७/७८ अवधी : २०७७/०४/०१-२०७८/०३/३१

२११३१ स्थानीय भत्ता	४२,१८,३५८	४२,००,४९०	४२,००,४९०
२११३२ महंगी भत्ता	१७,६९,८०३	१६,७६,३००	१६,७६,३००
२११३३ फिल्ड भत्ता	१२,३७,३४४.३६	४,५०,०००	४,५०,०००
२११३४ कर्मचारीको बैठक भत्ता	१६,८९,१७५	७,१४,२५०	७,१४,२५०
२११३५ कर्मचारी प्रोत्साहन तथा पुरस्कार	८,००,०००	८०,०००	८०,०००
२११३९ अन्य भत्ता	४२,८४,१००	१९,०७,९१२	१९,०७,९१२
२११४१ पदाधिकारी बैठक भत्ता	१,५५,०००	२७,८४,०००	२७,८४,०००
२१२१२ कर्मचारीको योगदानमा आधारित निवृत्तभरण तथा उपदान कोष खर्च	१,८१,८६६.९८	४,५२,९८२.४०	४,५२,९८२.४०
२१२१३ कर्मचारीको योगदानमा आधारित बीमा कोष खर्च	१,५९,६७८	५४,०००	५४,०००
२२१११ पानी तथा बिजुली	२,३२,६६६.९३	२,५४,४२१	२,५४,४२१
२२११२ संचार महसुल	९,७६,९८०	१२,०२,७५८	१२,०२,७५८
२२२११ इन्धन (पदाधिकारी)	६,००,०००	५,४७,५५५.६४	५,४७,५५५.६४
२२२१२ इन्धन (कार्यालय प्रयोजन)	१६,४९,५९८.३६	१५,००,०००	१५,००,०००
२२२१३ सवारी साधन मर्मत खर्च	१८,७६,८९३.८२	१९,९९,९९९.५९	१९,९९,९९९.५९
२२२१४ बिमा तथा नवीकरण खर्च	३,०५,५२६	२,८५,४०४	२,८५,४०४
२२२२१ मेशिनरी तथा औजार मर्मत सम्भार तथा सञ्चालन खर्च	३,१९,५२६.८०	३,४१,४१४.५०	३,४१,४१४.५०
२२२९१ अन्य सम्पत्तिहरूको संचालन तथा सम्भार खर्च	४२,३८,८७४	९,४९,१७६.५०	९,४९,१७६.५०
२२३११ मसलन्द तथा कार्यालय सामग्री	१,९९,९६०	५७,९५,४८४.४५	५७,९५,४८४.४५
२२३१३ पुस्तक तथा सामग्री खर्च	४०,२२,६९५	२,५०,०००	२,५०,०००
२२३१४ इन्धन - अन्य प्रयोजन	५,००,०००	३,५७,०८५	३,५७,०८५

आ.व. : २०७७/७८ अवधी : २०७७/०४/०१-२०७८/०३/३१

२२३१५ पत्रपत्रिका, छपाई तथा सूचना प्रकाशन खर्च	१८,३३,६२३.६४	१७,५५,१९८	१७,५५,१९८
२२३१९ अन्य कार्यालय संचालन खर्च	२३,७३,०२५	४६,३६,६७७.८०	४६,३६,६७७.८०
२२४११ सेवा र परामर्श खर्च	१,१२,७८,७०५.५०	२०,४८,९७९.७५	२०,४८,९७९.७५
२२४१२ सूचना प्रणाली तथा सफ्टवेयर संचालन खर्च	६,९७,२००	७,२८,७७९.९४	७,२८,७७९.९४
२२४१३ करार सेवा शुल्क	५०,२३,५६०	२,७३,७९,६९४	२,७३,७९,६९४
२२४१४ सरसफाईसेवा शुल्क	४,४२,७४४	५,९३,७१२.२०	५,९३,७१२.२०
२२४१९ अन्य सेवा शुल्क	३६,३६,३२१	६,९३,३२६	६,९३,३२६
२२५११ कर्मचारी तालिम खर्च	३,१२,१८०	१,३०,३९४	१,३०,३९४
२२५१२ सीप विकास तथा जनचेतना तालिम तथा गोष्ठी सम्बन्धी खर्च	४७,०५,४१८.९०	३३,७२,६६६.४०	३३,७२,६६६.४०
२२५२१ उत्पादन सामग्री / सेवा खर्च	४४,६५०	४,००,०००	४,००,०००
२२५२२ कार्यक्रम खर्च	१,३२,७३,९३५.५३	३,९८,०२,०९३.३८	३,९८,०२,०९३.३८
२२५२९ विविध कार्यक्रम खर्च	४२,४७,१८६	२८,४६,३८५.६७	२८,४६,३८५.६७
२२६११ अनुगमन, मूल्यांकन खर्च	२९,९२,३२६	१४,६०,८१२	१४,६०,८१२
२२६१२ भ्रमण खर्च	११,०८,४१९	२४,१३,६५३.५०	२४,१३,६५३.५०
२२७११ विविध खर्च	२०,९६,३८९	४५,६०,०६४	४५,६०,०६४
२२७२१ सभा सञ्चालन खर्च	४,८२,१५३.८७	४,१८,०००	४,१८,०००
२५३११ शैक्षिक संस्थाहरूलाई सहायता	२७,००,०००	१७,३२,४३,७७८.५५	१७,३२,४३,७७८.५५
२५३१२ स्वास्थ्य संस्थाहरूलाई सहायता	०	३१,५०,०००	३१,५०,०००
२५३१५ अन्य सस्था सहायता	२,५०,०००	११,००,०००	११,००,०००
२६३२२ स्थानीय तहलाई सःशर्त पुँजीगत अनुदान	९५,२२,९५०	६,८०,०००	६,८०,०००
२६४११ सरकारी निकाय, समिति, प्रतिष्ठान एवं	५०,०००	०	०

आ.व. : २०७७/७८ अवधी : २०७७/०४/०१-२०७८/०३/३१

बोर्डहरूलाई निःशर्त चालु अनुदान			
२७१११ सामाजिक सुरक्षा	२२,२५,६००	५१,७०,०००	५१,७०,०००
२७२११ छात्रवृत्ति	५०,०००	२४,१६,०००	२४,१६,०००
२७२१२ उद्धार, राहत तथा पुनर्स्थापना खर्च	४०,६९,४७५	११,२६,९३७	११,२६,९३७
२७२१३ औषधीखरिद खर्च	१५,७८,०००	२८,७४,७५८.०८	२८,७४,७५८.०८
२७२१९ अन्य सामाजिक सहायता	१,२०,०००	९,९१,४८०	९,९१,४८०
२८१४१ जग्गाको भाडा	५,४९,०००	१,१८,५००	१,१८,५००
२८१४२ घरभाडा	७५,५६०	५,११,०००	५,११,०००
२८२१९ अन्य फिर्ता	१४,९८,३२०.२०	१,२७,९१,६२२.११	१,२७,९१,६२२.११
३१११२ गैर आवासीय भवन निर्माण/खरिद	८३,३६,०८५	३८,७५,६४५	३८,७५,६४५
३१११३ निर्मित भवनको संरचनात्मक सुधार खर्च	१४,८६,३८५.८१	५४,७२,९९८.८०	५४,७२,९९८.८०
३११२१ सवारी साधन	१०,५४,२६३	४,९८,७६३.२०	४,९८,७६३.२०
३११२२ मेशिनरी तथा औजार	२०,१८,९७१	१५,३६,६८२	१५,३६,६८२
३११२३ फर्निचर तथा फिक्चर्स	८,००,०००	४९,२५,६७४.२४	४९,२५,६७४.२४
३११५१ सडक तथा पूल निर्माण	२,९६,३०,६७८.८८	६,१२,६६,४६७.१५	६,१२,६६,४६७.१५
३११५३ विद्युत संरचना निर्माण	७,४२,०००	४४,६०,२७१.३१	४४,६०,२७१.३१
३११५४ तटबन्ध तथा बाँधनिर्माण	५,५६,०००	७,८९,०६९	७,८९,०६९
३११५५ सिंचाई संरचना निर्माण	१,३३,५४,२९२	९३,६७,४२९.३५	९३,६७,४२९.३५
३११५६ खानेपानी संरचना निर्माण	१,५६,९०,९१७.९५	७७,३५,३५७.१४	७७,३५,३५७.१४
३११५७ वन तथा वातावरण संरक्षण	२,००,०००	४,००,०००	४,००,०००
३११५९ अन्य सार्वजनिक निर्माण	६१,५८,०००	८,१८,३८,८०५.८०	८,१८,३८,८०५.८०
३११६१ निर्मित भवनको संरचनात्मक सुधार खर्च	१०,९७,९५,३८१.८७	६,४९,१६०	६,४९,१६०

आ.व. : २०७७/७८ अवधी : २०७७/०४/०१-२०७८/०३/३१

३१४११ जग्गाप्राप्ति खर्च	२,००,०००	५,९६,२००	५,९६,२००
जम्मा	४८,८३,६२,७१८.५२	५६,५३,००,३१४.७१	५६,५३,००,३१४.७१

स्रोतगत बजेट तथा खर्च

सि. नं.	स्रोत समूह	बजेटको स्रोत/तह	स्रोत	विधि	बजेट			खर्च			खर्च प्रतिशत
					चालु	पूँजीगत	जम्मा	चालु	पूँजीगत	जम्मा	
१	संघीय सरकार	नेपाल सरकार	समानिकरण अनुदान	नगद अनुदान	४,३८,२४	६,८७,७६	११,२६,००	३,६९,२९	५,४४,६९	९,१३,९८	८१.१७
२	संघीय सरकार	नेपाल सरकार	शसर्त अनुदान चालु	नगद अनुदान	२३,०४,६९	१,९२,८२	२४,९७,५१	२१,१५,६३	१,६४,००	२२,७९,६३	९१.२८
३	संघीय सरकार => अन्तरिक स्रोत	नेपाल सरकार	शसर्त अनुदान चालु	नगद अनुदान	३,००	९,००	१२,००	२,१३	८,८७	११,००	९१.७३
४	संघीय सरकार => बैदेशिक स्रोत	नेपाल सरकार	शसर्त अनुदान चालु	नगद अनुदान	१,०५,४७	०	१,०५,४७	७७,२९	०	७७,२९	७३.२९
५	संघीय सरकार => बैदेशिक स्रोत	नेपाल सरकार	शसर्त अनुदान चालु	नगद अनुदान	९३,३३	०	९३,३३	८६,४८	०	८६,४८	९२.६७
६	संघीय सरकार => बैदेशिक स्रोत	नेपाल सरकार	शसर्त अनुदान चालु	नगद अनुदान	५०,०४	८०,७०	१,३०,७४	२१,४२	८०,७०	१,०२,१२	७८.११
७	संघीय सरकार => बैदेशिक स्रोत	नेपाल सरकार	शसर्त अनुदान चालु	नगद अनुदान	०	५४,९०	५४,९०	०	५४,७४	५४,७४	९९.७१
८	संघीय सरकार => बैदेशिक स्रोत	नेपाल सरकार	शसर्त अनुदान चालु	नगद अनुदान	५८,२१	२५,३०	८३,५१	४२,२६	२५,३०	६७,५६	८०.९
९	संघीय सरकार => बैदेशिक स्रोत	नेपाल सरकार	शसर्त अनुदान चालु	नगद अनुदान	८२,६०	३५,८१	१,१८,४१	७१,१२	३५,८१	१,०६,९३	९०.३१
१०	संघीय सरकार => बैदेशिक स्रोत	नेपाल सरकार	शसर्त अनुदान चालु	नगद अनुदान	३२,६५	०	३२,६५	३२,६१	०	३२,६१	९९.८८

११	संघीय सरकार => अन्तरिक श्रोत	नेपाल सरकार	समपुरक अनुदान चालु	नगद अनुदान	०	४,००,० ०	४,००,००	०	३,५५,७ ८	३,५५,७८	८८.९५
१२	प्रदेश सरकार	सुदुर पश्चिम प्रदेश	समानिकरण अनुदान	नगद अनुदान	६,३५	६४,६०	७०,९५	५,२३	६२,१७	६७,४१	९५.०१
१३	प्रदेश सरकार	सुदुर पश्चिम प्रदेश	शसर्त अनुदान चालु	नगद अनुदान	०	५१,१५	५१,१५	०	३९,०८	३९,०८	७६.४१
१४	प्रदेश सरकार	सुदुर पश्चिम प्रदेश	विषेश अनुदान चालु	नगद अनुदान	०	६८,००	६८,००	०	६७,९१	६७,९१	९९.८७
१५	प्रदेश सरकार	सुदुर पश्चिम प्रदेश	समपुरक अनुदान चालु	नगद अनुदान	०	९८,४४	९८,४४	०	८८,६७	८८,६७	९०.०८
१६	राजस्व बाडफाड	राजस्व बाँडफाँड - प्रदेश सरकार	राजस्व बाँडफाँड	नगद	४१,७६	०	४१,७६	२३,६५	०	२३,६५	५६.६५
१७	राजस्व बाडफाड	राजस्व बाँडफाँड - संघीय सरकार	राजस्व बाँडफाँड	नगद	९,६६,७२	१२,९०	९,७९,६२	७,४७,९५	१२,१७	७,६०,१३	७७.५९
१८	अन्तरिक श्रोत	आन्तरिक श्रोत	आन्तरिक श्रोत	नगद	२,३९,७६	३,३७, ३४	५,७७,१०	२,२३,७६	२,९४,१८	५,१७,९४	८९.७५
जम्मा					४४,२२,८२	२१,१८, ७२	६५,४१,५ ५	३८,१८,८ ७	१८,३४,१ २	५६,५३,० ०	८६.४१

लेखापरीक्षण

आ.व.२०७७/७८ को अन्तरिक तथा अन्तिम लेखा परीक्षण २०७८ बैशाख महीनामा सम्पन्न भयो । अन्तिम लेखा परीक्षणको प्राप्त प्रारम्भिक प्रतिवेदन अनुसार आ.व.२०७७/७८ सम्म कूल बेरुजु ८३७२९५४५ रहेको छ । जस मध्ये गत वर्ष सम्मको बेरुजु रु.५२११८०४१.८५ र आ.व.२०७७/७८ को बेरुजु रु.४४४२३६९६ रहेको छ । आ.व.२०७७/७८ मा रु.१२८१२१९२ बेरुजु फछ्यौट गरिएको छ ।

